

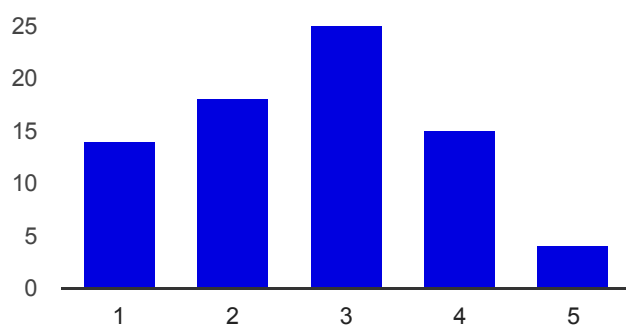
# 76 risposte

[Vedi tutte le risposte](#)[Pubblica i dati di analisi](#)

## Riepilogo

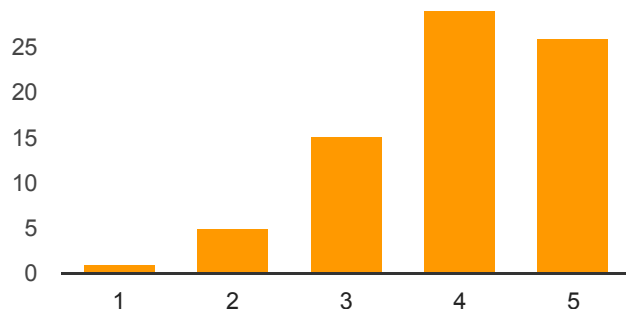
### Questionario

#### So utilizzare le diverse funzioni della Lim



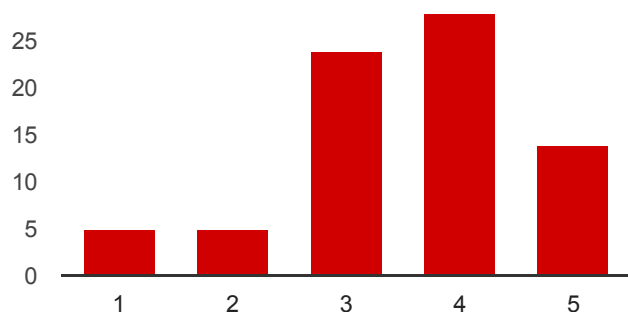
per niente: 1	<b>14</b>	18.4%
2	<b>18</b>	23.7%
3	<b>25</b>	32.9%
4	<b>15</b>	19.7%
del tutto: 5	<b>4</b>	5.3%

#### So utilizzare risorse on line per la didattica: raccolte di materiali didattici



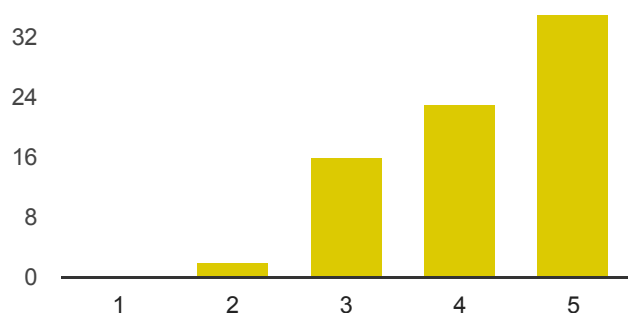
per niente: 1	<b>1</b>	1.3%
2	<b>5</b>	6.6%
3	<b>15</b>	19.7%
4	<b>29</b>	38.2%
del tutto: 5	<b>26</b>	34.2%

### So utilizzare risorse on line per la didattica: software non didattici



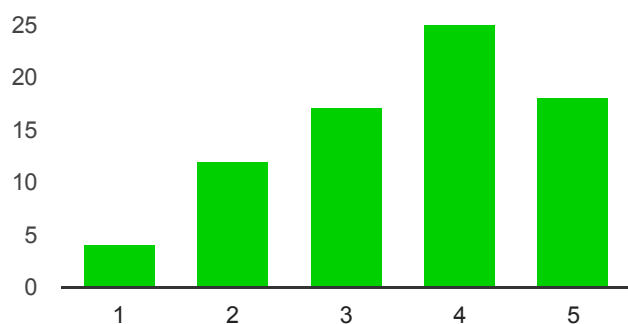
per niente: 1	<b>5</b>	6.6%
2	<b>5</b>	6.6%
3	<b>24</b>	31.6%
4	<b>28</b>	36.8%
del tutto: 5	<b>14</b>	18.4%

### So utilizzare con facilità le diverse funzioni dei software più diffusi (browser, office, email)



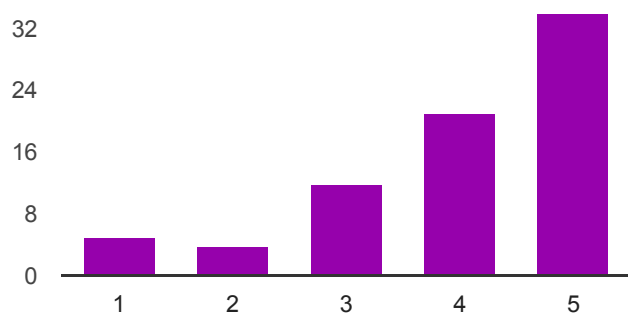
per niente: 1	<b>0</b>	0%
2	<b>2</b>	2.6%
3	<b>16</b>	21.1%
4	<b>23</b>	30.3%
del tutto: 5	<b>35</b>	46.1%

### So cosa significa il termine "accessibilità" riferito alle risorse digitali



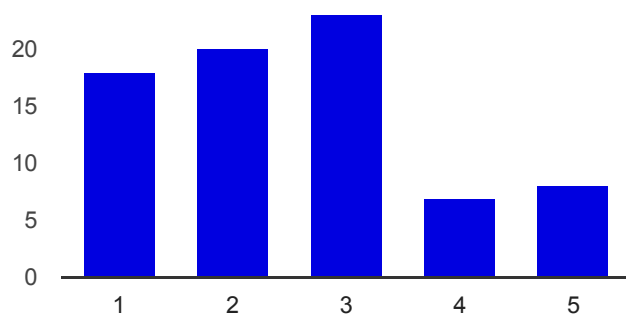
per niente:	1	<b>4</b>	5.3%
	2	<b>12</b>	15.8%
	3	<b>17</b>	22.4%
	4	<b>25</b>	32.9%
del tutto:	5	<b>18</b>	23.7%

### So salvare i miei file in modo da potervi accedere da qualunque dispositivo (incluso smartphone)



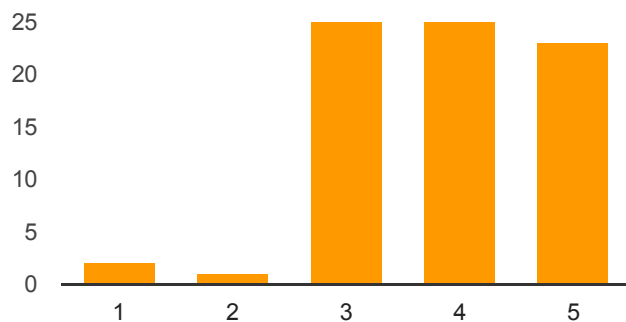
per niente:	1	<b>5</b>	6.6%
	2	<b>4</b>	5.3%
	3	<b>12</b>	15.8%
	4	<b>21</b>	27.6%
del tutto:	5	<b>34</b>	44.7%

### So creare e gestire una classe virtuale



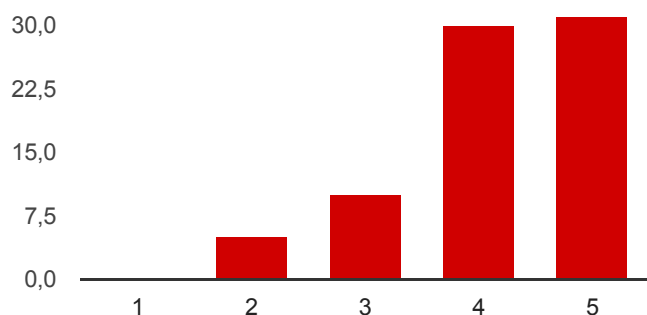
2	<b>20</b>	26.3%
3	<b>23</b>	30.3%
4	<b>7</b>	9.2%
del tutto: 5	<b>8</b>	10.5%

### Penso che le risorse digitali possano contribuire a migliorare i risultati d'apprendimento

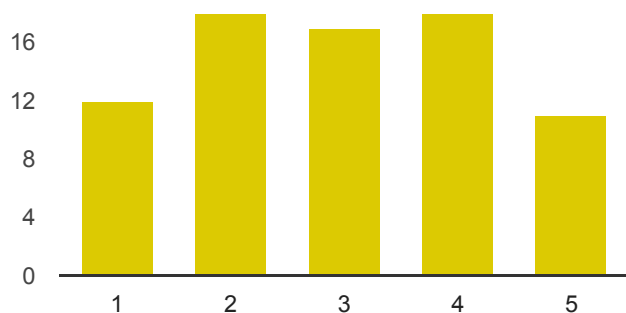


per niente: 1	<b>2</b>	2.6%
2	<b>1</b>	1.3%
3	<b>25</b>	32.9%
4	<b>25</b>	32.9%
del tutto: 5	<b>23</b>	30.3%

### So cosa e quali sono le Competenze chiave e di cittadinanza

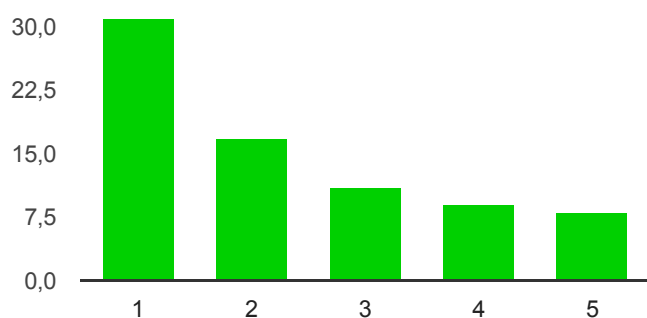


### So usare risorse digitali per creare un materiale didattico accessibile a studenti BES o con disabilità



per niente: 1	<b>12</b>	15.8%
2	<b>18</b>	23.7%
3	<b>17</b>	22.4%
4	<b>18</b>	23.7%
del tutto: 5	<b>11</b>	14.5%

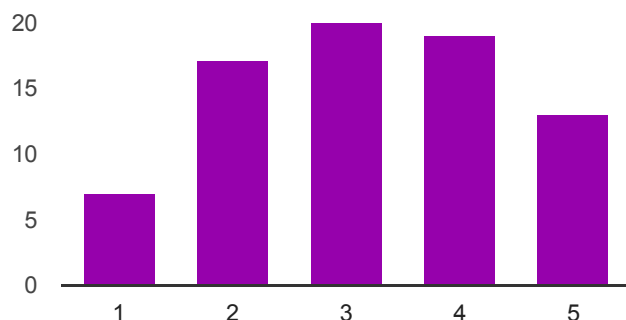
### Utilizzo il computer con un videoproiettore o LIM durante le lezioni.



per niente: 1	<b>31</b>	40.8%
2	<b>17</b>	22.4%
3	<b>11</b>	14.5%

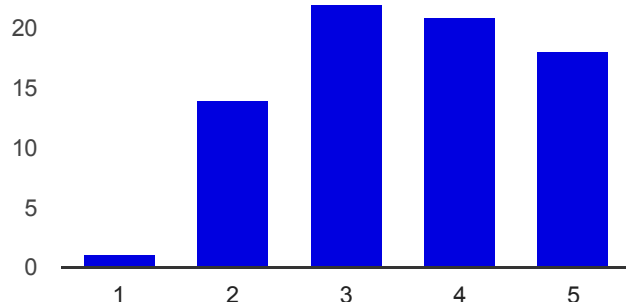
4 **9** 11.8%  
 del tutto: 5 **8** 10.5%

### So utilizzare le risorse on line dei miei libri di testo (libro digitale, approfondimenti, multimedia, classe virtuale, cloud ecc.)



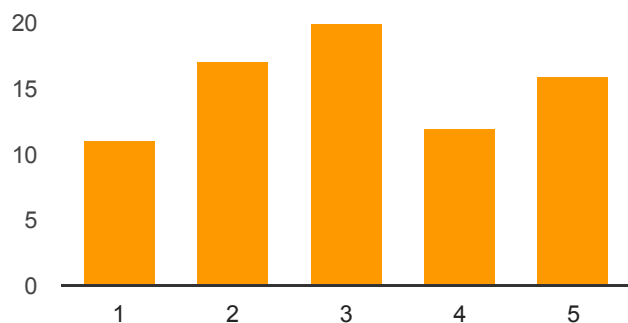
per niente: 1 **7** 9.2%  
 2 **17** 22.4%  
 3 **20** 26.3%  
 4 **19** 25%  
 del tutto: 5 **13** 17.1%

### So utilizzare risorse on line per la didattica: corsi gratuiti on line

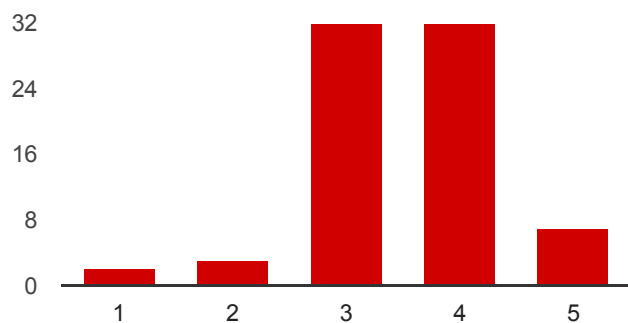


per niente: 1 **1** 1.3%  
 2 **14** 18.4%  
 3 **22** 28.9%  
 4 **21** 27.6%  
 del tutto: 5 **18** 23.7%

### So creare e modificare un file grafico (disegno, modifica di foto, grafica)

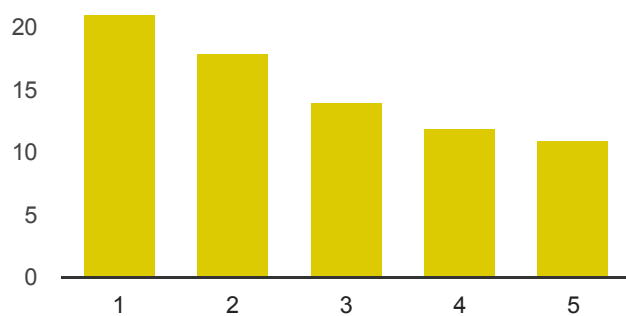
**editoriale ecc.) e condividerlo on line**

per niente: 1	<b>11</b>	14.5%
2	<b>17</b>	22.4%
3	<b>20</b>	26.3%
4	<b>12</b>	15.8%
del tutto: 5	<b>16</b>	21.1%

**Da 1 a 5, attribuisco alle competenze digitali nell'ambito degli obiettivi didattici il valore**

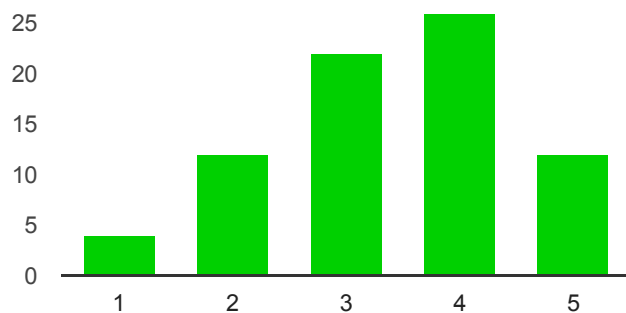
niente: 1	<b>2</b>	2.6%
2	<b>3</b>	3.9%
3	<b>32</b>	42.1%
4	<b>32</b>	42.1%
tutto: 5	<b>7</b>	9.2%

**So creare, modificare e condividere on line un file audio**



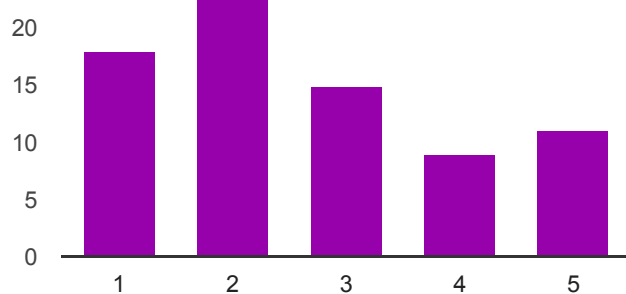
4 **12** 15.8%  
 del tutto: 5 **11** 14.5%

### So utilizzare risorse on line per la didattica: software didattici



per niente: 1 **4** 5.3%  
 2 **12** 15.8%  
 3 **22** 28.9%  
 4 **26** 34.2%  
 del tutto: 5 **12** 15.8%

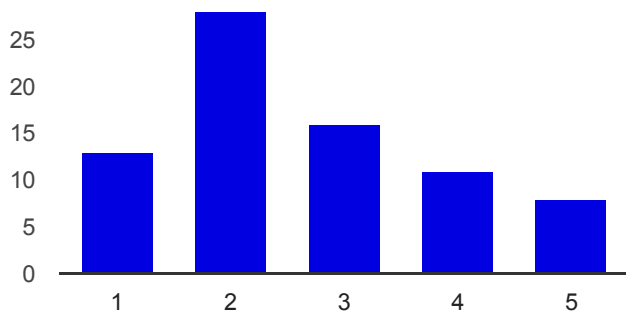
### So creare un video e condividerlo on line





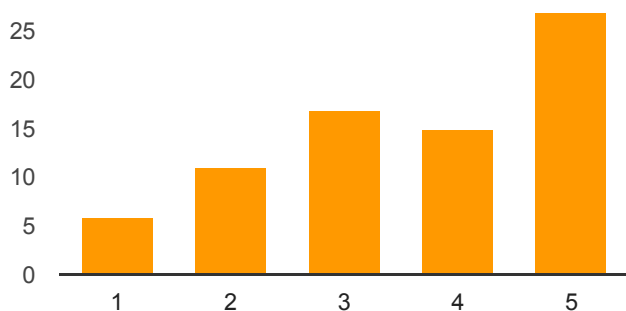
per niente: 1	<b>18</b>	23.7%
2	<b>23</b>	30.3%
3	<b>15</b>	19.7%
4	<b>9</b>	11.8%
del tutto: 5	<b>11</b>	14.5%

### So utilizzare risorse on line per la didattica: LMS (piattaforme di apprendimento)



per niente: 1	<b>13</b>	17.1%
2	<b>28</b>	36.8%
3	<b>16</b>	21.1%
4	<b>11</b>	14.5%
del tutto: 5	<b>8</b>	10.5%

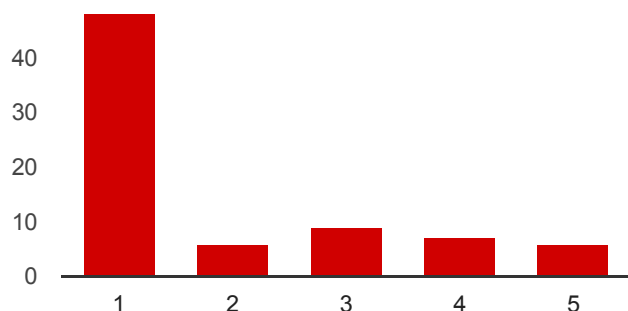
### So usare internet per condividere materiali didattici, file, video, audio, link ecc. con gli studenti



per niente: 1	<b>6</b>	7.9%
2	<b>11</b>	14.5%
3	<b>17</b>	22.4%
4	<b>15</b>	19.7%

del tutto: 5 **27** 35.5%

### Conosco il movimento di innovazione Avanguardie Educative



per niente: 1 **48** 63.2%

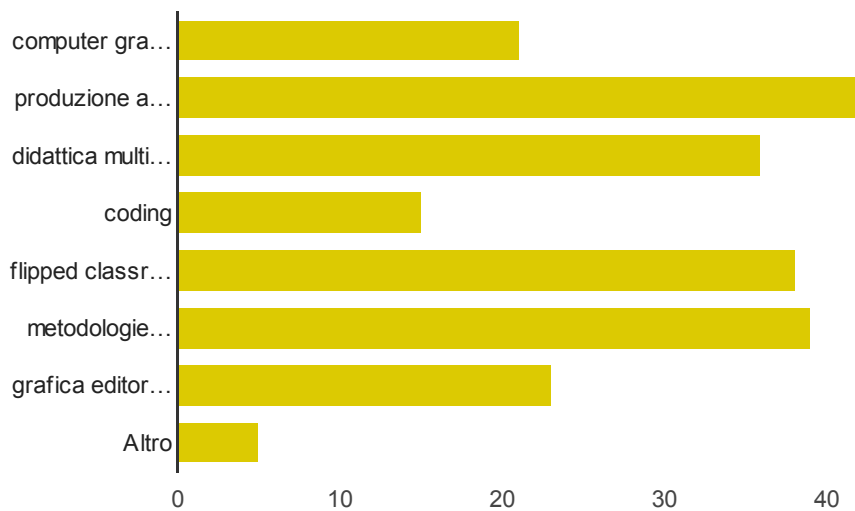
2 **6** 7.9%

3 **9** 11.8%

4 **7** 9.2%

del tutto: 5 **6** 7.9%

### sono interessato ad approfondire i seguenti temi



computer grafica **21** 27.6%

produzione audio/video **42** 55.3%

didattica multimediale e BES **36** 47.4%

coding **15** 19.7%

flipped classroom **38** 50%

metodologie didattiche collaborative **39** 51.3%

grafica editoriale e produzione di ebook **23** 30.3%

Altro 5 6.6%

## Numero di risposte giornaliere

